

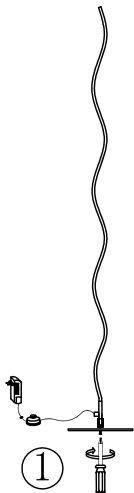
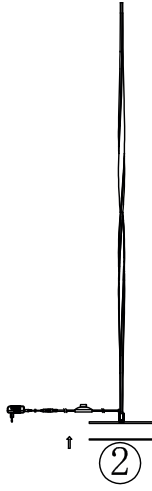



EN DE HU RO LT PT FR NL SK CZ PL ES



Before using the product for the first time, please read the instructions and retain them for later reference.

Warnings:

Make sure that the appliance has not damaged during transport! • Do not disassemble the product at home. • To avoid damages, please do not overtighten the adjustable parts of the lamp. • Please do not use the lamp at high temperatures or in high humidity environments. The lamp can only be used in dry, indoor conditions! • Do not stare into the light of the LED.

In the following cases, please unplug the power cord immediately and do not use the lamp: The power cord or the connector has been damaged. If the power cable becomes damaged, it should be replaced with cables, obtained directly from the manufacturer or its service facility. • The lamp base is humid or wet. • In case of any damage of any part of the lamp. • The lamp smokes or sparks. • Flashing or failure of the LED light source.

1. Before using, connect the connector of the supplied adapter to the lamp and the adapter to the network.

Cleaning / Maintenance

The unit may require cleaning at least once a month, depending on the manner of use.

1. Power off the luminaire before cleaning! 2. Use a slightly moistened cloth to clean the outer surface of the luminaire. Do not use any aggressive cleaners. Avoid getting water inside the product and on the electric components!

Lesen und befolgen Sie die nachstehenden Anweisungen, bevor Sie das Produkt verwenden.

Achtung:

Stellen Sie sicher, dass das Gerät beim Versand nicht beschädigt wird! • Zerlegen Sie das Produkt nicht zu Hause! • Ziehen Sie die einstellbaren Teile der Lampe nicht zu fest an, um Verletzungen zu vermeiden. • Verwenden Sie die Lampe nicht bei hohen Temperaturen oder in Umgebungen mit hoher Luftfeuchtigkeit. Nur in trockenen Innenräumen verwenden. •

Bitte schauen Sie nicht direkt auf die LED-Leuchte.

Ziehen Sie in folgenden Fällen sofort den Netzstecker und verwenden Sie die Lampe nicht weiter: Das Netzkabel oder der Stecker ist defekt. Wenn das Netzkabel beschädigt ist, sollte es nur durch ein vom Hersteller oder seinem Reparaturdienstleister geliefertes Kabel ersetzt werden. • Der Lampensockel ist feucht oder nass. • Teile der Lampe sind zerborchen. • Die Lampe raucht oder funktelt. • Anormales Blinken oder Ausfall der LED-Lichtquelle.

1. Vor der Verwendung verbinden Sie den USB-Anschluss des mitgelieferten Adapters mit der Lampe und den Adapter mit dem Netzwerk.

Reinigung / Wartung:

Für eine optimale Leistung der Leuchte kann es erforderlich sein, die Leuchte je nach Verschmutzungsgrad mindestens einmal im Monat zu reinigen. 1. Trennen Sie das Produkt vom Computer, bevor Sie es reinigen. 2. Reinigen Sie die Außenseite der Leuchte mit einem leicht feuchten Tuch. Verwenden Sie keine ätzenden Reinigungsmittel. Stellen Sie sicher, dass kein Wasser in das Innere der Leuchte eindringen kann!

A termék használatba vétele előtt kérjük, olvassa el az alábbi használati utasítást és őrizze meg azt.

Figyelmeztetés:

Bizonyosodjon meg róla, hogy a készülék nem sérült meg a szállítás során! – Ne szerelje szét a terméket otthon! – Kérjük, ne fesszite túl a lámpa állítható részeit, a sérülések elkerülése érdekében. – Kérjük, ne használja a lámpát magas hőmérsékleten, vagy páratartalmú környezetben. Kizárólag száraz, beltéri körülmények között használható. – Kérjük, ne nézzen közvetlenül a LED- világításba.

A következő esetekben, kérjük, azonnal húzza ki a tápkábel és ne használja tovább a lámpát: ha a tápkábel vagy a csatlakozó meghibásodott / Ha a hálózati csatlakozóvezeték megsérül, azt kizárólag csak a gyártótól vagy annak javító szolgáltatójától beszerezhető vezetékkel szabad kicserélni / Ha a lámpatalp párás vagy nedves / A lámpa bármely részének eltérése esetén / Ha a lámpa füstöl vagy szikrázik / Rendellenesen villog vagy a LED-fényforrás meghibásodik.

1. Használat előtt csatlakoztassa a csomagban található adapter csatlakozóját a lámpához, az adaptert pedig a hálózathoz.

Tisztítás/Karbantartás

A lámpatest optimális működése érdekében a szennyeződés mértékétől függő gyakorisággal, de legalább havonta egyszer szükséges lehet a lámpatest tisztítása. 1. Tisztítás előtt áramtalanítsa a terméket! 2. Enyhén nedves ruhával tisztítsa meg a lámpatest külsejét. Ne használjon maró hatású tisztítószereket! Ügyeljen rá, hogy a lámpatest belsejébe, az elektromos alkatrészekre nem kerülhet víz!

Înainte de a utiliza produsul pentru prima dată, citiți instrucțiunile și păstrați-le pentru referințe ulterioare.

Avertizări:

Asigurați-vă că aparatul nu a fost deteriorat în timpul transportului! • Nu dezasamblați produsul acasă. • Pentru a evita daunele, nu vă răsturnați părțile reglabile ale lămpii. • Vă rugăm să nu folosiți lampa la temperaturi ridicate sau în medii cu umiditate ridicată. Lampa poate fi folosită doar în condiții de uscare, interioare! • Nu priviți lumina LED-ului.

În următoarele cazuri, vă rugăm să deconectați imediat cablul de alimentare și nu folosiți lampa: Cablul de alimentare sau conectorul a fost deteriorat. Dacă cablul de alimentare este deteriorat, acesta trebuie înlocuit cu cabluri, obținute direct de la producător sau de la instalația sa de service. • Baza lămpii este umeză sau umedă. • În caz de deteriorare a oricărei părți a lămpii. • Lampa fumează sau scânteie. • Clipește sau defectează sursa de lumină LED.

1. Înainte de utilizare, conectați conectorul adaptorului furnizat la lampă și adaptorul la rețea.

Curățare / Întreținere

Unitatea poate necesita curățare cel puțin o dată pe lună, în funcție de modul de utilizare. 1. Oprțiți corpul de iluminat înainte de curățare! 2. Utilizați o cârpă ușor umezită pentru a curăța suprafața exterioară a corpului de iluminat. Nu folosiți substanțe de curățare agresive. Evitați să intrați apă în produs și pe componentele electrice!

Prieš pradėdami naudodami šį produktą, perskaitykite ir išsaugokite toliau pateiktą naudojimo instrukciją.

Ispėjimas:

Įsitikinkite, kad transportuojant produktas nebuvo pažeistas. - Neardykite gaminio namuose - Kad išvengtumėte sužalojimų, neįtemptkite daugiau, negu reikia, reguliuojamų lempos dalių. - Nenaudokite lempos, esant aukštai temperatūrai ar drėgnoje aplinkoje. Naudoti tik sausose patalpose. - Nežiūrėkite tiesiai į LED šviesos šaltinį.

Nedelsdami atjunkite maitinimo laidą ir nebenaudokite lempos šiais atvejais: jei maitinimo laidas ar kištukas yra sugedęs / Jei maitinimo laidas pažeistas, jį reikia pakeisti tik gamintojo ar jo remonto paslaugas teikiančio partnerio laidu. / Jei lempos pagrindas yra drėgnas / Jei lūžta kuri nors lempos dalis / Jei iš lempos sklinda dūmai arba kibirkštys / Nejprastai mirksi arba neveikia LED šviesos šaltinis.

Valymas ir techninė priežiūra

Norint, kad lempa tinkamai veiktų, valykite ją priklausomai nuo nešvarumo laipsnio, tačiau ne rečiau kaip kartą per mėnesį. 1. Prieš valydami, atjunkite lempą iš elektros tinklo. 2. Lempos išorę valykite šiek tiek drėgna šluoste. Nenaudokite abrazyvinių valymo priemonių. Saugokite, kad į lempos vidų ir į elektrines detales nepatektų vandens.

Antes da utilização do produto, ler e guardar as instruções de utilização.

Advertência:

Verificar que o produto não tem danos durante o transporte. – Não desmontar o produto em casa. – Não esforçar demasiado os componentes reguláveis do candeeiro para evitar os danos. – Não utilizar o candeeiro à temperatura muito alta o num ambiente com alta humidade. Utilizar só em recintos fechados e secos. – Não olhar diretamente para a iluminação LED.

Nos casos seguintes cortar o corrente imediatamente e não utilizar o candeeiro: o cabo de alimentação ou o adaptador de rede são danificados / Se o cabo de rede é danificado, para a troca é obrigatório utilizar um cabo vendido pelo produtor ou pelo operador de manutenção / A plataforma é molhada ou húmida /Qualquer componente do candeeiro está quebrado / Do candeeiro sai fumo ou fagulha /A fonte de luz LED brilha de modo irregular ou não funciona.

Limpeza/Manutenção

Para o funcionamento ótimo do candeeiro é importante limpar a luminária pelo menos uma vez por mês ou mais frequentemente se a luminária está suja. 1. Antes da limpeza, desconectar o aparelho. 2. Limpar a parte exterior da luminária com uma roupa um pouco molhada. Não utilizar produtos corrosivos. É importante que a água não entre no interior da luminária e nos componentes elétricos.

Avant l'utilisation du produit, nous vous prions de lire les présentes instructions d'utilisation et de les garder.

Avertissement:

Il faut vérifier que le produit n'a pas été endommagé pendant le transport. – Il est interdit de démonter le produit à la maison. – Il ne faut pas trop tendre les parties mobiles de la lampe pour éviter les dommages. – Il ne faut pas utiliser la lampe à une température trop élevée ou dans un environnement trop humide. Elle doit être utilisée dans des conditions sèches, à l'intérieur ou à l'extérieur. – Ne regardez pas directement dans la lumière LED.

Il faut tout de suite couper l'électricité et éviter l'utilisation de la lampe dans les cas suivants: si le câble d'alimentation ou la prise est endommagé / Si le câble de connection du réseau est endommagé, il doit être remplacé par le câble fourni par le producteur ou le service de réparation / Si le socle de la lampe est humide / Si une pièce de la lampe est cassée / Si la lampe émet de la fumée ou des étincelles / Si la lampe scintille ou la source de lumière LED est endommagée.

1. Avant l'utilisation, il faut connecter la prise de l'adaptateur à la lampe, et l'adaptateur au réseau.

Nettoyage/Maintenance

Pour le fonctionnement optimal de la lampe, il faut nettoyer le luminaire avec la fréquence dépendant du degré de pollution, mais au moins une fois par mois. 1. Avant le nettoyage, il faut couper l'électricité. 2. Il faut nettoyer la partie extérieure du luminaire avec un chiffon humide. Il faut éviter les détergents corrosifs. Il faut veiller à ce que l'eau n'entre pas à l'intérieur de la lampe et ne touche pas les pièces électriques.

Alvorens het product in gebruik te nemen, gelieve deze gebruiksaanwijzing te lezen en voor later gebruik te bewaren.

Waarschuwing:

Zorg ervoor dat het apparaat tijdens de levering niet beschadigd is geraakt! – Haal het product thuis niet uit elkaar! – Trek de verstelbare onderdelen van de lamp niet te strak aan om letsel te voorkomen. – Gebruik de lamp niet bij hoge temperatuur of hoge vochtigheid. De lamp mag uitsluitend onder droge binnencondities worden gebruikt. – Kijk niet direct in de ledverlichting.

In de volgende gevallen gelieve de voedingskabel onmiddellijk uit het stopcontact te trekken en de lamp niet meer te gebruiken: als de voedingskabel of de stekker beschadigd is / Als de voedingskabel beschadigd is, moet die worden vervangen met een kabel die uitsluitend door de fabrikant of de reparatiedienst ervan kan worden verkregen / Als de lampvoet vochtig of nat is / Als enig onderdeel van de lamp gebroken is / Als er rook of vonken uit de lamp komen / Als de lamp abnormaal flinkt of bij storing van de ledlichtbron.

1. Vóór gebruik verbind het adapteraansluitstuk in de verpakking met de lamp, en de adapter met het netwerk.

Reiniging/Onderhoud

Voor het optimale gebruik van de armatuur, afhankelijk van de mate van onzuiverheid, maar ten minste één keer per maand kan het noodzakelijk zijn de armatuur te reinigen. 1. Schakel het product uit vóór het reinigen! 2. Gebruik een enigszins vochtige doek om de armatuur te reinigen. Gebruik geen corrosieve reinigingsmiddelen! Zorg ervoor dat er geen water raakt binnen de lamp en op de elektrische onderdelen!

Pred použitím výrobku si prosím prečítajte návod na obsluhu a postupujte podľa pokynov uvedených nižšie.

Upozornenie:

Uistite sa, že výrobok nebol poškodený počas prepravy! • Nerozoberajte výrobok doma! • Prosíme, nepresahujte/nepretiahnite nastaviteľné časti svietidla, aby ste sa vyhli prípadným zraneniam. • Prosíme, nepoužívajte svietidlo pri vysokej teplote alebo vo veľmi vlhkom prostredí. Len sa suché, vnútorné použitie. • Prosíme, nepozerajte sa priamo do LED svetla! • Svetelný zdroj nie je vymeniteľný. V prípade poruchy sa doporučuje výmena kompletného svietidla. • Prosíme o umiestnenie svietidla výlučne na rovný a stabilný povrch aby sa predišlo jej prevráteniu. • Prosíme, používajte len priložený adaptér.

V nasledujúcich prípadoch prosím hneď odpojte svietidlo z elektriky a nepoužívajte ho ďalej:

Pri poruche napájacieho kábla alebo zástrčky • Ak sa sieťový kábel poškodí, je možné ho nahradiť výlučne od výrobcu alebo od jeho poskytovateľa opráv-servisu. • Stojan lampy je vlhký alebo mokrý • Pri zlomení akejkoľvek časti • Svietidlo dymí alebo iskří • Abnormálne blikanie alebo porucha svetelného zdroja LED

Čistenie/ údržba

Čistenie svietidla sa vyžaduje v závislosti od stupňa znečistenia, ale najmenej raz mesačne, aby sa dosiahla optimálna prevádzka svietidla. Pred čistením odpojte z elektrickej siete. S mierne navlhčenou handričkou očistíte vonkajšie časti svietidla. Nepoužívajte korozívne čistiace prostriedky! Dbajte na to, aby do vnútra svietidla, do elektrických komponentov nemohla vniknúť žiadna voda!

Před prvním použitím produktu si prosíme přečtěte níže uvedené pokyny a postupujte podle nich.

Varování:

Zajistěte, jestli během přepravy nedošlo k poškození produktu! – Nerozebírejte produkt doma! – Aby nedošlo ke zranění, neutahujte nastavitelné části lampy! – Nepoužívejte lampu při vysokých teplotách nebo vysoké vlhkosti. Pouze pro suché, vnitřní použití. – Nedívejte se přímo do LED osvětlení.

V následujících případech okamžitě odpojte napájecí kabel a lampu nepoužívejte dále: pokud je napájecí kabel nebo zástrčka vadná / Pokud je napájecí kabel poškozen, měl by být vyměněn pouze za kabel dodávaný výrobcem nebo poskytovatel služeb / Pokud je lampa vlhká nebo mokrá / Pokud se některá část lampy rozbije / Pokud lampa kouří nebo jiskří / Bliká neobvykle nebo dojde k poškození zdroji světla LED.

1. Před použitím připojte dodanou zástrčku adaptéru k lampě a adaptér k síti.

Čištění / údržba

Pro optimální provoz svítidla může být nutné svítidlo čistit s frekvencí, která závisí na stupni znečištění, nejméně však jednou za měsíc. 1. Před čištěním odpojte tento výrobek ze zásuvky. 2. Vnější část svítidla očistěte mírně navlhčeným hadříkem. Nepoužívejte agresivní čisticí prostředky! Zajistěte, aby se do svítidla nebo na elektrické součásti nedostala voda.

Przed użyciem produktu przeczytaj i zachowaj poniższe instrukcje.

Ostrzeżenie:

Upewnij się, że urządzenie nie zostało uszkodzone podczas transportu. - Nie demontuj produktu w domu! - nie dokręcaj zbyt mocno regulowanych części lampy, aby uniknąć obrażeń. - Nie używaj lampy w wysokich temperaturach lub wilgotnym środowisku. Ten produkt jest przeznaczony wyłącznie do użytku w suchych pomieszczeniach. - Nie patrz bezpośrednio na oświetlenie LED.

W następujących przypadkach prosimy o natychmiastowe odłączenie przewodu zasilającego i zaprzestanie używania lampy: jeżeli przewód zasilający lub wtyczka są uszkodzone / Jeżeli przewód zasilający jest uszkodzony, należy go wymienić tylko na przewód dostępny u producenta lub jego usługodawcy / Jeśli podstawa lampy jest wilgotna lub mokra / Jeśli jakkolwiek część lampy pęknie / Jeśli lampa dymi lub iskrzy / Miga nienormalnie lub źródło światła LED nie działa.

1. Przed użyciem podłącz dostarczoną wtyczkę adaptera do lampy, a adapter do sieci.

Czyszczenie / konserwacja

Dla optymalnego działania oprawy konieczne może być czyszczenie oprawy w zależności od stopnia zabrudzenia, ale nie rzadziej niż raz w miesiącu. 1. Przed czyszczeniem odłącz ten produkt od gniazdka ściennego. 2. Wyczyść oprawę z zewnątrz lekko zwilżoną szmatką. Nie używaj żrących środków czyszczących! Upewnij się, że woda nie dostanie się do wnętrza oprawy ani do elementów elektrycznych.

Pedimos que antes del uso del producto, lea las presentes instrucciones de uso y consérvelas.

Advertencia:

Compruebe que el dispositivo no se haya deteriorado durante el transporte. – No desmonte el dispositivo en casa. – No tire mucho las partes ajustables de la lámpara para evitar los deterioros. – No utilice la lámpara en un ambiente con temperatura muy alta o con mucha humedad. Utilice solo en ambiente seco, en interior. – No mire directamente en la luz LED.

En los casos siguientes tiene que cortar la alimentación enseguida y evitar el uso de la lámpara: si el cable de alimentación o el enchufe está deteriorado. /Si el cable de alimentación está deteriorado, se puede reemplazar con un cable entregado por el productor o por su servicio de reparación. /Si el pie de lámpara está húmedo. /Si cualquier componente de la lámpara está roto. / Si de la lámpara salen humo o chispas. /Si la fuente de luz LED se deteriora o parpadea de modo irregular.

1. Antes del uso, conectar el adaptador a la lámpara y el adaptador a la red.

Limpieza/Mantenimiento

Para el funcionamiento óptimo de la lámpara, con la frecuencia que depende del grado de la contaminación, pero por lo menos una vez al mes, se debe limpiar el cuerpo de la lámpara. 1. Antes de la limpieza, se debe cortar la electricidad. 2. Limpiar el exterior de la lámpara con un paño húmedo. No utilice detergentes corrosivos. Evite que el agua entre en el interior de la lámpara y toque los componentes eléctricos.



Waste equipment must not be collected separately or disposed of with household waste because it may contain components hazardous to the environment or health. Used or waste equipment may be dropped off free of charge at the point of sale, or at any distributor which sells equipment of identical nature and function. Dispose of product at a facility specializing in the collection of electronic waste. By doing so, you will protect the environment as well as the health of others and yourself. If you have any questions, contact the local waste management organization. We shall undertake the tasks pertinent to the manufacturer as prescribed in the relevant regulations and shall bear any associated costs arising.



Sammeln Sie Altgeräte getrennt, entsorgen Sie sie keinesfalls im Haushaltsmüll, weil Altgeräte auch Komponenten enthalten können, die für die Umwelt oder für die menschliche Gesundheit schädlich sind! Gebrauchte oder zum Abfall gewordene Geräte können an der Verkaufsstelle oder bei jedem Händler, der vergleichbare oder funktionsgleiche Geräte verkauft, kostenlos abgegeben oder an eine Spezialsammlung für Elektroabfälle übergeben werden. Damit schützen Sie die Umwelt, Ihre eigene Gesundheit und die Ihrer Mitmenschen. Bei Fragen wenden Sie sich bitte an den örtlichen Abfallentsorgungsträger. Wir übernehmen die einschlägigen, gesetzlich vorgeschriebenen Aufgaben und tragen die damit verbundenen Kosten.



A hulladékká vált berendezést elkülönítetten gyűjtse, ne dobja a háztartási hulladékba, mert az a környezetre vagy az emberi egészségre veszélyes összetevőket is tartalmazhat! A használt vagy hulladékká vált berendezés térítésmentesen átadható a forgalmazás helyén, illetve valamennyi forgalmazónál, amely a berendezéssel jellegeben és funkciójában azonos berendezést értékesít. Elhelyezheti elektronikai hulladék átvételére szakosodott hulladékgyűjtő helyen is. Ezzel Ön védi a környezetet, embertársai és a saját egészségét. Kérdés esetén keresse a helyi hulladékkezelő szervezetet.



Colectați în mod separat echipamentul devenit deșeu, nu-l aruncați în gunoiul menajer, pentru că echipamentul poate conține și componente periculoase pentru mediul înconjurător sau pentru sănătatea omului! Echipamentul uzat sau devenit deșeu poate fi predat nerambursabil la locul de vânzare al acestuia sau la toți distribuitorii care au pus în circulație produse cu caracteristici și funcționalități similare. Poate fi de asemenea predat la punctele de colectare specializate în recuperarea deșeurilor electronice. Prin aceasta protejați mediul înconjurător, sănătatea Dumneavoastră și a semenilor. În cazul în care aveți întrebări, vă rugăm să luați legătura cu organizațiile locale de tratare a deșeurilor. Ne asumăm obligațiile prevederilor legale privind producătorii și suportăm cheltuielile legate de aceste obligații.




Tento symbol na produktoch alebo v sprievodných dokumentoch znamená, že použité elektrické a elektronické výrobky nesmú byť pridané do bežného komunálneho odpadu Pre správnu likvidáciu, obnovou a recykláciou odovzdajte tieto výrobky na určené zberné miesta. Alternatívne v niektorých krajinách Európskej únie alebo v iných európskych krajinách môžete vrátiť svoje výrobky miestnemu predajcovi pri kúpe ekvivalentného nového produktu. Správnu likvidáciou tohto produktu pomôžete zachovať cenné prírodné zdroje a napomáhate prevencii potenciálnych negatívnych dopadov na životné prostredie a ľudské zdravie, čo by mohli byť dôsledky nesprávnej likvidácie odpadov. Ďalšie podrobnosti si vyžiadajte od miestneho úradu alebo najbližšieho zberného miesta.





Įrenginį, kurio gyvavimo laikas pasibaigė, tvarkykite atskirai, neišmeskite su buitinėmis atliekomis, nes jame gali būti aplinkai ar žmonių sveikatai pavojingų komponentų. Panaudoję ar į atliekas nurašytą įrenginį galima nemokamai perduoti prekybos vietoje arba bet kuriam platintojui, jei tos atliekos pagal pobūdį ir funkcijas yra tokios pačios, kaip platintojų parduodami gaminiai. Elektroninės įrangos atliekas galite perduoti elektronikos atliekų priėmimo vietoje. Tuo jūs saugosite aplinką, kitų žmonių ir savo sveikatą. Jei turite klausimų, susisiekite su vietine institucija, atsakinga už atliekų tvarkymą.





O aparelho que tornara-se desperdício deve ser recolhido separadamente, não com os lixos domésticos porque pode conter peças perigosas para a saúde ou o ambiente. O aparelho usado o desperdício pode ser entregue ao lugar de distribuição ou nas lojas que vende aparelhos com funções idênticas. Pode ser entregue aos pontos de recolha de desperdícios. Assim O senhor protege o ambiente, a própria saúde e a saúde dos outros. Se tem perguntas, contacte o organismo de tratamento de resíduos.

 Le dispositif usé doit être collecté de manière séparée, il ne faut pas le jeter parmi les ordures ménagères parce qu'il peut contenir des pièces dangereuses pour l'environnement et la santé humaine. Le dispositif usé peut être déposé gratuitement au lieu de la distribution et au site de tous les distributeurs qui vendent des dispositifs au caractère et fonction semblables. On peut le déposer au centre de collecte de déchets spécialisé dans la collecte des déchets électroniques. Vous pouvez protéger comme ça l'environnement, votre santé et la santé des autres. Si vous avez des questions, adressez-vous à l'organisme local chargé du traitement des déchets.

 Verzamel afgedankte apparatuur apart, gooi die niet weg bij het normale huishoudelijke afval als die bestanddelen kan bevatten die gevaarlijk kunnen zijn voor het milieu of de menselijke gezondheid! De gebruikte of afgedankte apparatuur kan gratis worden overhandigd op de plaats van distributie en bij alle distributeurs die apparatuur verkopen die in kenmerken en functie gelijk zijn aan deze apparatuur. U kunt het afval storten op inzamelingsplaatsen gespecialiseerd in de ontvangst van elektronisch afval. Hiermee beschermt u het milieu, de gezondheid van zichzelf en anderen. Mocht u vragen hebben, neem contact op met de lokale afvalverwerkingsdienst.

 Odpadní zařízení sbírejte a likvidujte odděleně, protože může obsahovat součásti, které jsou nebezpečné pro životní prostředí nebo lidské zdraví. Použité nebo vyřazené produkty lze bezplatně předat v místě prodeje nebo jakémukoli distributorovi, který prodává zařízení, které je svou povahou a funkcí shodné se produktem. Elektronický odpad můžete také zlikvidovat na sběrném místě. Tímto způsobem chráníte životní prostředí, své bližní a své vlastní zdraví. Máte-li jakékoli dotazy, obraťte se na místní organizaci pro odstraňování odpadu.

 Recoja el dispositivo de modo selectivo, no lo eche entre las basuras domésticas porque puede contener componentes peligrosos para el ambiente y la salud. El dispositivo usado o deteriorado puede ser recuperado en el lugar de la venta gratuitamente o en todos los lugares donde venden dispositivos de función y carácter semejante. Puede transportarlo a centros especializados en la recogida de residuos electrónicos. De este modo Usted puede proteger el ambiente, su salud y la salud de los demás. En caso de pregunta contacte el organismo local de recogida de residuos.

 Zużyty sprzęt należy zbierać i utylizować oddzielnie, ponieważ może zawierać elementy niebezpieczne dla środowiska lub zdrowia ludzkiego! Zużyty lub wyrzucony sprzęt można przekazać bezpłatnie w punkcie sprzedaży lub dowolnemu dystrybutorowi, który sprzedaje sprzęt o identycznym charakterze i funkcji. Możesz również oddać odpady elektroniczne w punkcie zbiórki. W ten sposób chronisz środowisko, innych ludzi i własne zdrowie. Jeśli masz jakiegokolwiek pytania, skontaktuj się z lokalną organizacją zajmującą się utylizacją odpadów.